




Software update Samsung PT10V



Update 2.06.42

Wanneer u de zip file heeft gedownload, dan deze unzippen op een lege USB stick.

<input type="checkbox"/> Name	Date modified	Type	Size
 sba_app.t10v.bin	27-9-2018 09:26	BIN File	21.721 KB
 sba_sys.t10v.bin	27-9-2018 09:26	BIN File	30.168 KB
 sba_xml.t10v.bin	27-9-2018 09:26	BIN File	3.878 KB

Ga dan verder zoals beschreven op de volgende pagina.

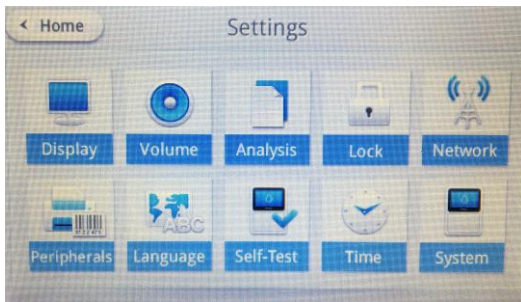
Software update Samsung PT10V



1. Plaats USB stick



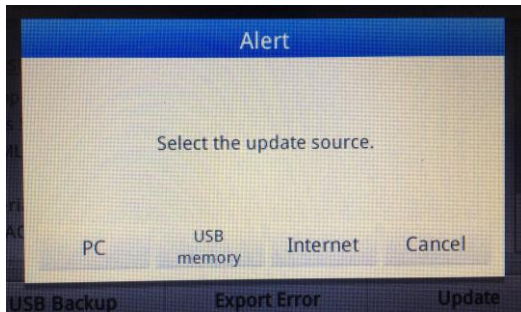
2. Druk op "settings"



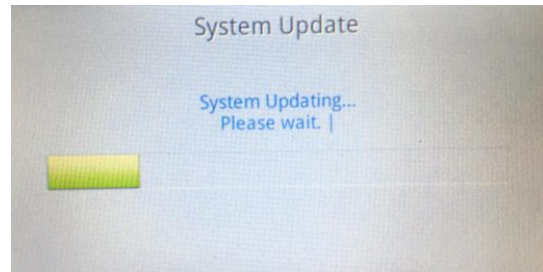
3. Druk op "System"



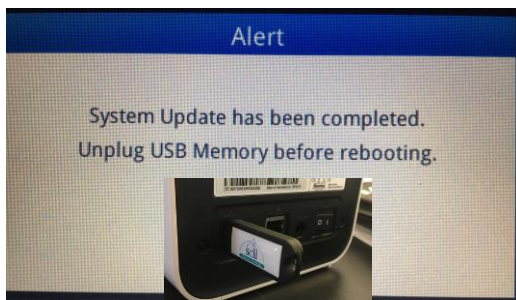
4. Druk op "Update"



5. Druk op "USB memory"



6. Wacht tijdens updating....



7. Verwijder USB stick



8. Druk op "Reboot"