

# Software update Samsung PT10V



## Update 2.07.50

Wanneer u de zip file heeft gedownload, dan deze unzippen op een lege USB stick.

U moet dan de volgende files op de stick hebben:

<input type="checkbox"/> Name	Date modified	Type	Size
<input type="checkbox"/> sba_app.t10v.bin	8-10-2019 14:00	BIN File	21.725 KB
<input type="checkbox"/> sba_sys.t10v.bin	8-10-2019 14:00	BIN File	30.168 KB
<input type="checkbox"/> sba_xml.t10v.bin	8-10-2019 14:00	BIN File	3.881 KB

Ga dan verder zoals beschreven op de volgende pagina.

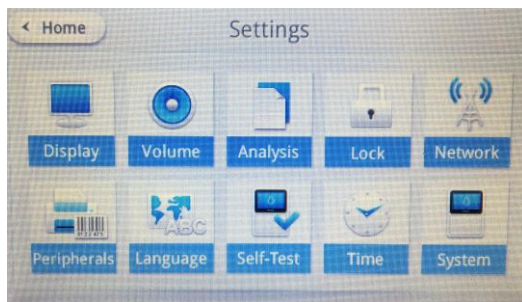
# Software update Samsung PT10V



1. Plaats USB stick



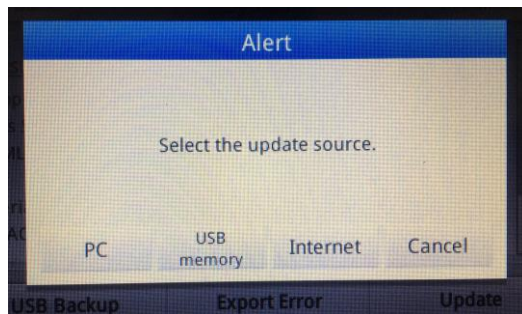
2. Druk op "settings"



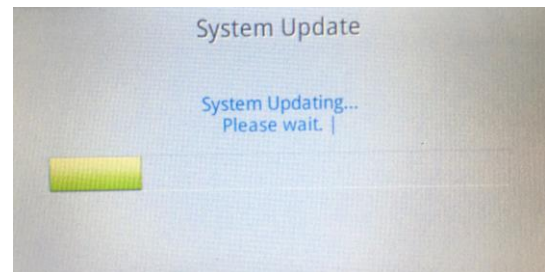
3. Druk op "System"



4. Druk op "Update"



5. Druk op "USB memory"



6. Wacht tijdens updating....



7. Verwijder USB stick



8. Druk op "Reboot"